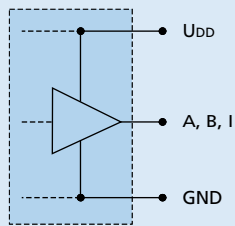


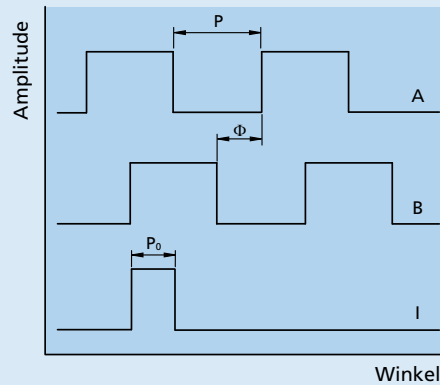
Schaltprogramm / Ausgangssignale

Schaltprogramm



Ausgangssignale

bei Rechtslauf auf Abtrieb gesehen



Anschlussinformation / Varianten

Nr.	Funktion
1	N.C.
2	Kanal I
3	GND
4	U _{DD}
5	Kanal B
6	Kanal A

Anschluss Encoder



Kabel
PVC-Flachbandkabel
6-AWG 28, 1,27 mm

Optionen

- Steckervariante, AWG 28 / PVC Flachbandkabel mit Steckverbinder MOLEX Picoblade 51021-0600, empfohlener Gegenstecker 53047-0610.



Sondernummer 3807 für Kombination mit bürstenlosen DC-Flachmotoren der Baureihe BXT H oder Sondernummer 3592 (inklusive Motorstecker 3830).

Achtung:

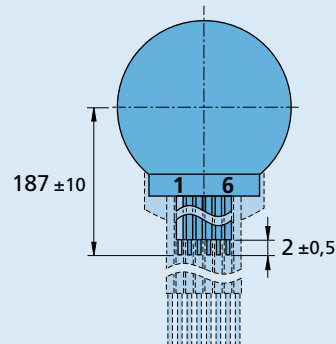
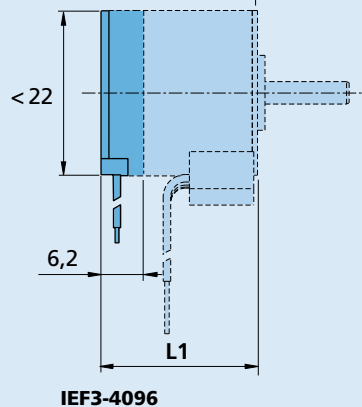
Falsche Polung führt zur Zerstörung der Elektronik!

Produktkennzeichnung

- Beispiele:
2214S012BXTH IEF3-4096

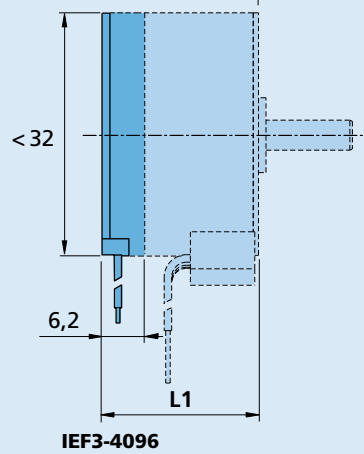
Maßzeichnung A

Beispiel Kombination mit 2214...BXTH



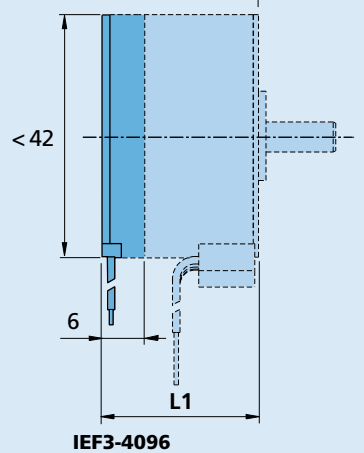
Maßzeichnung B

Beispiel Kombination mit 3216...BXTH



Maßzeichnung C

Beispiel Kombination mit 4221...BXTH



Abbildungen verkleinert 